



## H. AYUNTAMIENTO CONSTITUCIONAL GABRIEL ZAMORA

*"Honestidad y Orden para el Desarrollo".*

### 5. ESTADO ANALÍTICO DE INGRESOS DETALLADO

0107

---



MUNICIPIO DE GABRIEL ZAMORA

ESTADO ANALÍTICO DE INGRESOS DETALLADO - LDF

DEL 1 DE ENERO AL 31 DE DICIEMBRE DE 2022

(PESOS)

| CONCEPTO  | INGRESO       |                                |               |               |               |               |
|---|---------------|--------------------------------|---------------|---------------|---------------|---------------|
|   | ESTIMADO      | AMPLIACIONES/<br>(REDUCCIONES) | MODIFICADO    | DEVENGADO     | RECAUDADO     | DIFERENCIA    |
| <b>INGRESOS DE LIBRE DISPOSICIÓN</b>  |               |                                |               |               |               |               |
| <b>A. IMPUESTOS</b>   | 1,180,000.00  | 0.00                           | 1,180,000.00  | 2,277,451.30  | 2,277,451.30  | -1,097,451.30 |
| <b>B. CUOTAS Y APORTACIONES DE SEGURIDAD SOCIAL</b>   | 0.00          | 0.00                           | 0.00          | 0.00          | 0.00          | 0.00          |
| <b>C. CONTRIBUCIONES DE MEJORAS</b>   | 0.00          | 0.00                           | 0.00          | 0.00          | 0.00          | 0.00          |
| <b>D. DERECHOS</b>  | 1,270,100.00  | 0.00                           | 1,270,100.00  | 1,464,529.35  | 1,464,529.35  | -194,429.35   |
| <b>E. PRODUCTOS</b>   | 35,900.00     | 0.00                           | 35,900.00     | 19.97         | 19.97         | 35,880.03     |
| <b>F. APROVECHAMIENTOS</b>  | 27,000.00     | 0.00                           | 27,000.00     | 2,110,808.80  | 2,110,808.80  | -2,083,808.80 |
| <b>G. INGRESOS POR VENTA DE BIENES Y PRESTACION DE SERVICIOS</b>  | 0.00          | 0.00                           | 0.00          | 0.00          | 0.00          | 0.00          |
| <b>H. PARTICIPACIONES</b>   | 37,839,434.00 | 0.00                           | 37,839,434.00 | 38,652,242.00 | 38,652,242.00 | -812,808.00   |
| H1) FONDO GENERAL DE PARTICIPACIONES  | 26,369,052.00 | 0.00                           | 26,369,052.00 | 27,573,970.00 | 27,573,970.00 | -1,204,918.00 |
| H2) FONDO DE FOMENTO MUNICIPAL  | 8,074,877.00  | 0.00                           | 8,074,877.00  | 8,191,330.00  | 8,191,330.00  | -116,453.00   |
| H3) FONDO DE FISCALIZACIÓN Y RECAUDACIÓN  | 1,190,049.00  | 0.00                           | 1,190,049.00  | 1,186,098.00  | 1,186,098.00  | 3,951.00      |
| H4) FONDO DE COMPENSACIÓN   | 0.00          | 0.00                           | 0.00          | 69,746.00     | 69,746.00     | -69,746.00    |
| H5) FONDO DE EXTRACCIÓN DE HIDROCARBUROS  | 0.00          | 0.00                           | 0.00          | 0.00          | 0.00          | 0.00          |
| H6) IMPUESTO ESPECIAL SOBRE PRODUCCIÓN Y SERVICIOS  | 694,527.00    | 0.00                           | 694,527.00    | 597,986.00    | 597,986.00    | 96,541.00     |
| H7) 0.136% DE LA RECAUDACIÓN FEDERAL PARTICIPABLE   | 0.00          | 0.00                           | 0.00          | 0.00          | 0.00          | 0.00          |
| H8) 3.17% SOBRE EXTRACCIÓN DE PETRÓLEO  | 0.00          | 0.00                           | 0.00          | 0.00          | 0.00          | 0.00          |
| H9) GASOLINAS Y DIÉSEL  | 1,510,929.00  | 0.00                           | 1,510,929.00  | 959,941.00    | 959,941.00    | 550,988.00    |
| H10) FONDO DEL IMPUESTO SOBRE LA RENTA  | 0.00          | 0.00                           | 0.00          | 0.00          | 0.00          | 0.00          |
| H11) FONDO DE ESTABILIZACIÓN DE LOS INGRESOS DE LAS ENTIDADES FEDERATIVAS   | 0.00          | 0.00                           | 0.00          | 73,171.00     | 73,171.00     | -73,171.00    |
| <b>I. INCENTIVOS DERIVADOS DE LA COLABORACIÓN FISCAL</b>  | 463,741.00    | 0.00                           | 463,741.00    | 558,666.00    | 558,666.00    | -94,925.00    |
| I1) TENENCIA O USO DE VEHÍCULOS   | 0.00          | 0.00                           | 0.00          | 0.00          | 0.00          | 0.00          |
| I2) FONDO DE COMPENSACIÓN ISAN  | 87,577.00     | 0.00                           | 87,577.00     | 160,036.00    | 160,036.00    | -72,459.00    |
| I3) IMPUESTO SOBRE AUTOMÓVILES NUEVOS   | 313,186.00    | 0.00                           | 313,186.00    | 258,162.00    | 258,162.00    | 55,024.00     |
| I4) FONDO DE COMPENSACIÓN DE REPECOS-INTERMEDIOS  | 0.00          | 0.00                           | 0.00          | 0.00          | 0.00          | 0.00          |
| I5) OTROS INCENTIVOS ECONÓMICOS   | 62,978.00     | 0.00                           | 62,978.00     | 140,468.00    | 140,468.00    | -77,490.00    |
| <b>J. TRANSFERENCIAS Y ASIGNACIONES</b>   | 0.00          | 0.00                           | 0.00          | 0.00          | 0.00          | 0.00          |
| <b>K. CONVENIOS</b>   | 6,856,280.00  | 0.00                           | 6,856,280.00  | 6,551,796.00  | 6,551,796.00  | 304,484.00    |
| K1) OTROS CONVENIOS Y SUBSIDIOS   | 6,856,280.00  | 0.00                           | 6,856,280.00  | 6,551,796.00  | 6,551,796.00  | 304,484.00    |
| <b>L. OTROS INGRESOS DE LIBRE DISPOSICIÓN</b>   | 34,106.00     | 0.00                           | 34,106.00     | 52,190.00     | 52,190.00     | -18,084.00    |
| L1) PARTICIPACIONES EN INGRESOS LOCALES   | 34,106.00     | 0.00                           | 34,106.00     | 26,986.00     | 26,986.00     | 7,120.00      |
| L2) OTROS INGRESOS DE LIBRE DISPOSICIÓN   | 0.00          | 0.00                           | 0.00          | 25,204.00     | 25,204.00     | -25,204.00    |
| <b>I. TOTAL DE INGRESOS DE LIBRE DISPOSICIÓN</b>  | 47,706,561.00 | 0.00                           | 47,706,561.00 | 51,667,703.42 | 51,667,703.42 | -3,961,142.42 |
| <b>INGRESOS EXCEDENTES DE INGRESOS DE LIBRE DISPOSICIÓN</b>   |               |                                |               |               |               |               |
| <b>TRANSFERENCIAS FEDERALES ETIQUETADAS</b>   |               |                                |               |               |               |               |
| <b>A. APORTACIONES</b>  | 30,428,967.00 | 0.00                           | 30,428,967.00 | 29,134,485.00 | 29,134,485.00 | 1,294,482.00  |
| A1) FONDO DE APORTACIONES PARA LA NÓMINA EDUCATIVA Y GASTO OPERATIVO  | 0.00          | 0.00                           | 0.00          | 0.00          | 0.00          | 0.00          |
| A2) FONDO DE APORTACIONES PARA LOS SERVICIOS DE SALUD   | 0.00          | 0.00                           | 0.00          | 0.00          | 0.00          | 0.00          |
| A3) FONDO DE APORTACIONES PARA LA INFRAESTRUCTURA SOCIAL  | 14,111,276.00 | 0.00                           | 14,111,276.00 | 12,823,735.00 | 12,823,735.00 | 1,287,541.00  |
| A4) FONDO DE APORTACIONES PARA EL FORTALECIMIENTO DE LOS MUNICIPIOS Y DE LAS DEMARCACIONES TERRITORIALES DEL DISTRITO FEDERAL | 16,317,691.00 | 0.00                           | 16,317,691.00 | 16,310,750.00 | 16,310,750.00 | 6,941.00      |
| A5) FONDO DE APORTACIONES MÚLTIPLES   | 0.00          | 0.00                           | 0.00          | 0.00          | 0.00          | 0.00          |

JUAN ALBERTO ANDALLA HERNÁNDEZ  
PRESIDENTE MUNICIPAL

ITZEL IRAI GONZÁLEZ FLORES  
SÍNDICO MUNICIPAL

HUGO ANTONIO RUIZ SOTO  
TESORERO MUNICIPAL

JOEL BAUTISTA RIVERA  
CONTRALOR MUNICIPAL

"Bajo protesta de decir verdad, declaramos que este reporte y sus notas son razonablemente correctos, y son responsabilidad del emisor."





0103

MUNICIPIO DE GABRIEL ZAMORA



ESTADO ANALÍTICO DE INGRESOS DETALLADO - LDF  
DEL 1 DE ENERO AL 31 DE DICIEMBRE DE 2022  
(PESOS)

| CONCEPTO  | INGRESO              |                                |                      |                      |                      |                       |
|---|----------------------|--------------------------------|----------------------|----------------------|----------------------|-----------------------|
|   | ESTIMADO             | AMPLIACIONES/<br>(REDUCCIONES) | MODIFICADO           | DEVENGADO            | RECAUDADO            | DIFERENCIA            |
| A6) FONDO DE APORTACIONES PARA LA EDUCACIÓN TECNOLÓGICA Y DE ADULTOS                                | 0.00                 | 0.00                           | 0.00                 | 0.00                 | 0.00                 | 0.00                  |
| A7) FONDO DE APORTACIONES PARA LA SEGURIDAD PÚBLICA DE LOS ESTADOS Y DEL DISTRITO                   | 0.00                 | 0.00                           | 0.00                 | 0.00                 | 0.00                 | 0.00                  |
| A8) FONDO DE APORTACIONES PARA EL FORTALECIMIENTO DE LAS ENTIDADES FEDERATIVAS.                     | 0.00                 | 0.00                           | 0.00                 | 0.00                 | 0.00                 | 0.00                  |
| <b>B. CONVENIOS</b>   | <b>0.00</b>          | <b>0.00</b>                    | <b>0.00</b>          | <b>13,006,972.46</b> | <b>13,006,972.46</b> | <b>-13,006,972.46</b> |
| B1) CONVENIOS DE PROTECCIÓN SOCIAL EN SALUD   | 0.00                 | 0.00                           | 0.00                 | 0.00                 | 0.00                 | 0.00                  |
| B2) CONVENIOS DE DESCENTRALIZACIÓN  | 0.00                 | 0.00                           | 0.00                 | 0.00                 | 0.00                 | 0.00                  |
| B3) CONVENIOS DE REASIGNACIÓN   | 0.00                 | 0.00                           | 0.00                 | 0.00                 | 0.00                 | 0.00                  |
| B4) OTROS CONVENIOS Y SUBSIDIOS   | 0.00                 | 0.00                           | 0.00                 | 13,006,972.46        | 13,006,972.46        | -13,006,972.46        |
| <b>C. FONDOS DISTINTOS DE APORTACIONES</b>  | <b>0.00</b>          | <b>0.00</b>                    | <b>0.00</b>          | <b>0.00</b>          | <b>0.00</b>          | <b>0.00</b>           |
| C1) FONDO PARA ENTIDADES FEDERATIVAS Y MUNICIPIOS PRODUCTORES DE HIDROCARBUROS                      | 0.00                 | 0.00                           | 0.00                 | 0.00                 | 0.00                 | 0.00                  |
| C2) FONDO MINERO  | 0.00                 | 0.00                           | 0.00                 | 0.00                 | 0.00                 | 0.00                  |
| <b>D. TRANSFERENCIAS, ASIGNACIONES, SUBSIDIOS Y SUBVENCIONES, Y PENSIONES Y JUBILACIONES</b>        | <b>0.00</b>          | <b>0.00</b>                    | <b>0.00</b>          | <b>0.00</b>          | <b>0.00</b>          | <b>0.00</b>           |
| <b>E. OTRAS TRANSFERENCIAS FEDERALES ETIQUETADAS</b>  | <b>0.00</b>          | <b>0.00</b>                    | <b>0.00</b>          | <b>0.00</b>          | <b>0.00</b>          | <b>0.00</b>           |
| <b>II. TOTAL DE TRANSFERENCIAS FEDERALES ETIQUETADAS</b>  | <b>30,428,967.00</b> | <b>0.00</b>                    | <b>30,428,967.00</b> | <b>42,141,457.46</b> | <b>42,141,457.46</b> | <b>-11,712,490.46</b> |
| <b>III. INGRESOS DERIVADOS DE FINANCIAMIENTOS</b>   | <b>0.00</b>          | <b>0.00</b>                    | <b>0.00</b>          | <b>0.00</b>          | <b>0.00</b>          | <b>0.00</b>           |
| <b>A. INGRESOS DERIVADOS DE FINANCIAMIENTOS</b>   | <b>0.00</b>          | <b>0.00</b>                    | <b>0.00</b>          | <b>0.00</b>          | <b>0.00</b>          | <b>0.00</b>           |
| <b>IV. TOTAL DE INGRESOS</b>  | <b>78,135,528.00</b> | <b>0.00</b>                    | <b>78,135,528.00</b> | <b>93,809,160.88</b> | <b>93,809,160.88</b> | <b>-15,673,632.88</b> |
| <b>DATOS INFORMATIVOS</b>   | <b>0.00</b>          | <b>0.00</b>                    | <b>0.00</b>          | <b>0.00</b>          | <b>0.00</b>          | <b>0.00</b>           |
| 1. INGRESOS DERIVADOS DE FINANCIAMIENTOS CON FUENTE DE PAGO DE INGRESOS DE LIBRE DISPOSICIÓN        | 0.00                 | 0.00                           | 0.00                 | 0.00                 | 0.00                 | 0.00                  |
| 2. INGRESOS DERIVADOS DE FINANCIAMIENTOS CON FUENTE DE PAGO DE TRANSFERENCIAS FEDERALES ETIQUETADAS | 0.00                 | 0.00                           | 0.00                 | 0.00                 | 0.00                 | 0.00                  |
| 3. INGRESOS DERIVADOS DE FINANCIAMIENTOS  | 0.00                 | 0.00                           | 0.00                 | 0.00                 | 0.00                 | 0.00                  |

**JUAN ALBERTO ANDALLA HERNÁNDEZ**  
PRESIDENTE MUNICIPAL

**ITZEL IRAI GONZÁLEZ FLORES**  
SÍNDICO MUNICIPAL

**HUGO ANTONIO RUIZ SOTO**  
TESORERO MUNICIPAL

**JOEL BAUTISTA RIVERA**  
CONTRALOR MUNICIPAL

**CONTRALORIA MUNICIPAL**  
ESTADOS UNIDOS MEXICANOS  
MUNICIPIO DE GABRIEL ZAMORA  
2021-2024  
GABRIEL ZAMORA, NICH.

"Bajo protesta de decir verdad, declaramos que este reporte y sus notas son razonablemente correctos, y son responsabilidad del emisor."

Página: 2 de 2  
**0103**